SAFARI Plongées & Découvertes à Bali

Programme sur 15 Jours / 14 nuits avec NICO DIVES COOL BALI

Introduction

Un Safari Plongée est le meilleur moyen de découvrir à la fois les merveilleux paysages de Bali, l'île des Dieux et la grande diversité de ses trésors sous l'eau.

Ce Safari combine des arrêts à travers des sites naturels et de splendides paysages, des visites dans des lieux culturels et des points d'intérêts touristiques aux plus beaux endroits de l'île. Laissez-nous vous guider sur terre comme sous l'eau et profitez de votre voyage dans les meilleures conditions. Notre équipe dynamique et enthousiaste prendra bien soin de vous !

Pour plus de détails concernant les sites de plongée recommandés dans ce safari, nous vous invitons à consulter leurs descriptions détaillées sur notre site web.

NOTE: La date de départ et le nombre de jours peuvent s'adapter à votre itinéraire et à vos horaires de vol. Les sites de plongée eux-mêmes peuvent être adaptés.

Description du Safari

Jour 1 : Bienvenue à Bali

Notre chauffeur vient vous chercher à l'aéroport et on vous dépose directement à votre hôtel à Sanur pour votre première journée à Bali. Journée libre, afin de vous permettre de récupérer de la fatigue du voyage et de vous acclimater à la vie Balinaise.

Nuit à **Sanur**

Jour 2 : Journée de détente à Sanur - nuit à Sanur

On commence tout en douceur, avec une journée libre placée sous le signe de la détente. Cette journée vous permettra de prendre vos marques à Sanur. On vous invite à découvrir Sanur et ses charmantes rues commerçantes, à vous promener le long de la plage, à aller à la rencontre du peuple balinais et goûter à la cuisine locale. Profiter d'un massage balinais pour vous détendre et prélassez vous autours de la piscine de l'hôtel.

Nuit à **Sanur**

Jour 3 : Départ pour le Nord et visite des environs de Bedugul

Notre chauffeur vient vous chercher vers 7h30 du matin et on se retrouve au centre de plongée pour faire connaissance, régler l'administratif et essayer les équipements, si nécessaire. Une fois prêts, départ vers le Nord-Ouest de l'île.

Il faut compter un peu plus de 4 heures de route pour rejoindre Pemuteran, mais c'est l'occasion idéale pour découvrir les superbes rizières et la culture balinaise. Pendant que nous traversons le centre de Bali et la région des lacs et des **volcans de Bedugul** (une très belle région), on profite de cette opportunité pour visiter quelques temples et s'arrêter à de superbes points de vue. Les points d'intérêts majeurs sont les lacs de Bratan, Buyan et Tamblingan. Vous visiterez d'abord le marché traditionnel et déjeunerez à Bedugul. Ensuite, vous vous rendrez au temple sur l'eau **ULUN DANAU BRATAN**. En quitant la région de Bedugul, prenez un moment pour admirer et prendre une photo devant **Handara Gate**, une belle porte d'architecture balinaise, que les balinais apelle l'emblême du chemin vers la sérénité.

Nuit à **Pemuteran**

Jour 4: 3 plongées à Pemuteran (dont une de nuit si vous le souhaitez)



On se retrouve vers 7h30 pour une première journée de plongée comprenant trois plongées faciles depuis la jolie plage de Pemuteran. Si votre niveau vous le permet, nous vous recommandons de faire une plongée de nuit afin de tenter votre chance de voir le superbe poisson mandarin. Les plongées à **Pemuteran** sont des plongées agréables dans une eau claire et chaude, sans courant et avec de beaux coraux. Les sites conviennent à tous les types de plongeurs, qu'il s'agisse de débutants ou de plongeurs plus avancés, ou encore de plongeurs en PMT. La plupart des sites de plongée sont des pentes de corail allant jusqu'à 25/40 m de profondeur. Autour de Pemuteran, la vie marine est de toutes tailles, des petits nudibranches et vers plats aux grands barracudas et thons, et quelque part au milieu, les calmars et les seiches. L'un des sites de plongée les plus populaires ici est le Biorock. Le projet consistait à couler de grandes structures artificielles avec des échantillons de corail attachés au récif. Il est étonnant de constater l'impact du projet et de constater à quel point le corail s'est remarquablement rétabli en seulement deux décennies.

Nuit à **Pemuteran**

Jour 5 : 3 Plongées sur l'île de MENJANGAN

Départ vers 8:00 pour 3 plongées depuis un speedboat à Menjangan. **Menjangan** est une superbe île du Nord-Ouest de Bali qui fait partie du parc national de Bali Barat. L'île est plutôt petite, plus ou moins 3 km de long et 0.7km de large. Elle est à l'abri des forts courants qui sévissent entre Bali et l'île de Java. Le mot « Menjangan » signifie en fait « cerfs » en javanais classique, en référence au cerf de Java, de plus en plus rare, que l'on peut croiser sur l'île. A part une petite communauté de moines Hindous, les cerfs protégés, quelques lapins, oiseaux et iguanes, l'île est inhabitée. Déjeuner et promenade sur **l'île de Menjangan** entre les plongées, où vous pourrez apercevoir les fameux cerfs et si vous êtes chanceux une cérémonie balinaise au petit temple de l'île.

En ce qui concerne la plongée, **Menjangan** offre une grande diversité de poissons et de coraux, combinés avec une visibilité incroyable. La plupart des sites sont de superbes tombants allant de 10 à 40 mètres. Les tombants sont magnifiquement décorés de Gorgones, d'éponges et de petites cavernes avec d'excellentes options macro.

Sites de plongée suggérés :

POSS II DIVE SITE
CAVE POINT
BAT CAVE /TEMPLE POINT

Après les plongées, nous prenons la route pour Tulamben où vous passerez la nuit. Il faut compter environ trois heures de route.

Nuit à **Tulamben**

Jour 6: 3 plongées à Tulamben incluant l'épave du Liberty (dont une plongée de nuit possible)

Rdv vers 8 :00 pour une journée 3 Plongées depuis la plage de Tulamben.
Au programme :

L'épave du **Liberty**, le **Drop off** et une **plongée de nuit sur l'épave du Liberty**

Epave du Liberty : Torpillé par un sous-marin japonais pendant la Seconde Guerre mondiale et ramené près du littoral en 1963 par l'éruption du mont Agung, ce navire de 120 mètres de long repose maintenant à une soixantaine de mètres du rivage. Incrustée de corail, l'épave est colonisée par de nombreuses espèces de poissons, de magnifiques gorgones et d'éponges. La vie marine est extrêmement riche autour et dans l'épave. La grande taille de l'épave permet de plonger dedans, à travers et autour ! C'est la découverte assurée de nouveaux décors chaque fois que nous changeons de direction.

Drop Off : Cette plongée sur le tombant de Tulamben, également appelé Drop Off, est une expérience inoubliable et fait une deuxième plongée parfaite. Ce tombant s'est formé à partir d'une ancienne coulée de lave du mont Agung. La plongée commence sur une pente douce de sable noir, sur laquelle, si on regarde bien, on trouve des nudibranches, des turbots et toutes sortes de gobies et crevettes. En tournant vers la droite, la pente laisse place à un récif à la topographie très impressionnante, devenant une paroi verticale de 15m à 60m de profondeur. On y observe de merveilleuses gorgones, des éponges et des buissons de corail noir animés par une vie marine colorée et abondante.

Plongée de nuit sur l'épave du Liberty : Une plongée de nuit sur l'épave est une expérience inoubliable pour l'ambiance particulière qui règne sur cette épave après le coucher du soleil et le plaisir de voir les mérous chasser à la lumière de nos lampes torches.

Possibilité de remplacer la plongée de nuit par une plongée de jour sur la **Coral Garden** si vous préférez / si votre niveau ne vous permet pas de plonger de nuit.

Nuit à **Tulamben**

Jour 7: 1 plongée à l'aube sur l'épave du Liberty
+ 2 plongées depuis un bateau à Tulamben ou 2 plongées à Kubu

Rendez-vous à 5h00 pour une plongée à l'aube sur l'USAT LIBERTY WRECK : Le bon moment pour profiter de l'épave du Liberty au lever du soleil et avoir la chance d'apercevoir des dizaines d'imposants poissons perroquets à bosse quitter le Liberty après leur nuit protégés dans l'épave. C'est aussi le meilleur moment pour éviter la foule qu'attire cette fameuse épave ! Une plongée vraiment sensationnelle !

Après le petit-déjeuner, nous ferons 2 plongées en bateau à Tulamben ou 2 plongées à Kubu selon votre préférence.

Plongées depuis un bateau traditionnel à Tulamben :

Nous utilisons un jukung, bateau de pêcheur local en bois, pour rejoindre les sites de plongée situés à l'est de Tulamben : Alamanda, Batu Kelebit, et/ou Emerald (choix entre 2 sites). Moins visités, ils offrent une grande diversité et de nombreuses grandes espèces : Napoléons, poissons perroquets à bosse, raies aigles, requins de récif, et même, parfois, Mola-Mola.

<u>Plongées à Kubu dont l'épave du Boga :</u>
Kubu est le village voisin à l'ouest de Tulamben. C'est à 10-15 minutes en voiture. Nous ferons une plongée profonde sur une épave récente, dans une ambiance surréaliste suivie d'une plongée détente sur Kubu Monkey Reef.

Le **BOGA WRECK** à Kubu est un bateau néerlandais qui a été coulé volontairement en 2012 pour créer un récif artificiel pour la vie marine et attirer les touristes dans cette zone. L'épave du Boga démarre à 16 mètres et descend jusqu'à 38 mètres. Les statues, la jeep et les amphores à l'intérieur de l'épave du Boga contribuent progressivement à l'arrivée de nouvelles espèces aquatiques : coraux mous, murènes, poissons-lions, poissons-feuilles, crevettes et des centaines d'autres animaux ont déjà pris possession de l'épave. un refuge. Barracudas, requins, tortues, poissons perroquets à bosse et les habituels poissons de récif aiment également flâner dans la région. Cette épave sur deux niveaux offrent beaucoup de trésors à découvrir et est définitivement un super site à explorer pour les plongeurs expérimentés. Kubu Monkey Reef est un beau récif de corail. Attendez-vous à un beau récif doux avec toutes les créatures habituelles (et inhabituelles).



Après les plongées, nous quittons Tulamben-Kubu pour nous rendre au village voisin, Amed.

Nuit à **Amed**

Jour 8 – 2 plongées à Amed et visite du palais d'eau de Tirtagangga

Petit déjeuner, puis départ vers 8:30 pour 2 plongées bateau dans des eaux claires et chaudes, sur les sites de **Pyramides** (25 récifs artificiels remplis de vie) et **Jemeluk Wall**, le long d'un tombant dont l'abondance de vie vous étonnera, allant de la macro aux espèces pélagiques.

JEMELUK WALL: le mur de Jemeluk est situé sur la droite de la baie, il faut 5 minutes de Jukung pour atteindre le site. Ce magnifique mur est constitué de superbes gorgones et de coraux. C'est une plongée dans une eau chaude et claire le long d'un tombant où vous verrez une abondance de vie marine allant du petit au plus gros. Une fois passé le mur vous trouverez une pente de corail très riche. Si vous tournez à droite et remontez en eau moins profonde sur le plateau sablonneux vous verrez des gorgones géantes et d'énormes éponges en forme de vase, des poissons scorpions, des raies pastenagues, des raies aigles, des petits requins à pointe blanche

caché dans le récif et des bancs de petits poissons nageant dans le bleu.

PYRAMIDES : aussi appelé Ghost bay, il s'agit d'un ensemble de récifs artificiels en forme de pyramides situées à 20 mètres de profondeur, créé par la communauté locale il y a 20 ans. Vous commencerez la plongée par un joli récif parallèle à la plage de 5 à 15 mètres, puis à 18 mètres vous verrez 25 pyramides sous l'eau, couvertes d'une abondance de vie marine. Vous plongerez entre les pyramides avant de remonter vers le récif de corail qui se trouve à côté des pyramides. Sur ce site, vous pourrez croiser des tortues, des bancs de poissons multicolores, beaucoup de raies pastenagues sur le sable, des requins à pointe blanche sous les tables de coraux, des poissons feuilles, hippocampes pygmées et murènes.

Après le déjeuner, nous quittons Amed pour nous rendre à Candidasa. En chemin, nous vous emmenons visiter le **magnifique palais d'eau de Tirtagangga.**

Tirta Gangga - signifie littéralement "eau du Ganges". Ce palais d'au sacré a été construit au début du 20ème siècle par le dernier roi de Karangasem. Il offre de nombreuses fontaines décoratives ainsi que de superbes bassins, des piscines naturelles et une végétation luxuriante. Nous aimons beaucoup cet endroit pour son atmosphère apaisante.

Nuit à **Candidasa**

Jour 9 – 3 plongées à Candidasa

On se retrouve vers 8:00 pour une journée 3 plongées à Candidasa sur les Gilli's, sites recommandés pour les plongeurs expérimentés (50 plongées et +). Pour les plongeurs moins expérimentés ou moins à l'aise avec le courant, ces plongées peuvent être remplacées par des plongées facile à Padang Bai, depuis Amuk Bay.

GILI TEPEKONG: Les courants moyens à forts associés à la superbe vie marine et les magnifiques coraux durs et mous font de ce site de plongée une expérience inoubliable. Vous pouvez plonger sur différents sites autour de l'île en fonction des conditions. Vous pouvez voir de grands tombants et même nager à travers un canyon. Il y a beaucoup de grottes et plusieurs énormes gros rochers issus du haut des falaises qui créent un couloir sous-marin. Vous aurez également l'occasion de découvrir de nombreux endroits où les poissons viennent manger et se protéger des recoins des courants.

GILI MIMPANG: La topographie de Mimpang est variée avec des récifs en pente, des rochers escarpés et des tombants, tous couverts de coraux durs et mous et de gorgones. De gigantesques nuages d'Anthias frétillent au-dessus des récifs. La visibilité est ici d'environ 30 mètres. Gili Mimpang est l'un des meilleurs sites de plongée à Bali pour voir des requins, principalement ceux à pointe blanche. C'est aussi l'endroit idéal pour voir le rare requin-tapis, le «wobbegong» et encore plus rare le requin-corail. Pendant la bonne saison (Août à Octobre), on peut croiser, avec de la chance, le célèbre Mola Mola (poisson-lune) car l'endroit est une station de nettoyage. On aperçoit souvent sur ce site de grands poissons pélagiques comme les carangues ou les thons.

GILI BIAHA : Gili Biaha est une petite île, un rock surmonté d'un bonnet de gazon. Situé à environ quatre kilomètres au nord-est de Tepekong, nous avons besoin de 45 minutes pour atteindre le site de plongée par bateau local à partir de la plage de Padang Bai. Gili Biaha regroupe 2 très bons sites de plongée: Shark Cave et Biaha Slope. Normalement, ces 2 sites de plongée sont combinés en une seule plongée, si le courant le permet. En descendant, la grotte des requins est à 12m. Nous pouvons y entrer et trouver plusieurs requins à pointe blanche, généralement au repos. Vous pouvez les voir de près et prendre de belles photos. Dans la grotte, il y a aussi des

homards, des crevettes et des rascasses volantes. Lorsque vous sortez de la grotte, vous pourrez admirer la lumière à travers l'eau cristalline et les nombreux poissons de récif très colorés. On longe ensuite un tombant, sur différents niveaux, où on trouve souvent une variété de nudibranches, des poissons-feuille et si vous êtes chanceux, pendant la saison, dans le bleu, un Mola-Mola (poisson-lune). La zone à l'extérieur de la grotte regroupe quelques coraux mous très intéressants, des gorgones, des coraux noirs avec de nombreux crevettes et crabes, très recherchés par les amateurs de vie macro.

Secret Taked Cave également appelée Tangled Cave est un site peu fréquenté, réservé à des plongeurs expérimentés. Sur ce site, on explore une grotte profonde avec des requins, de grosses raies marbrées, des homards, des œufs de requin, des bancs de poissons et une très bonne macro, des hippocampes pygmées et des nudibranches.

Nuit à **Candidasa**

Jour 10 – 2 plongées à Padang Bai et visite du temple Goa Lawah

Départ vers 8 :00 pour 2 plongées à Padangbai depuis un bateau traditionel sur le très joli site du Blue Lagoon et le Jepun (jeune épave, récifs artificiels sur lesquels on trouve des espèces rares).

BLUE LAGOON – Ce récif côtier peu profond est posé sur un fond de sable blanc. La vie sous-marine est incroyable et il arrive régulièrement de voir des requins et des tortues, mais aussi des poissons crapauds (antennaires géants). Ce site offre une vie marine difversifiée et descend jusqu'à 30 mètres.

THE JEPUN est une épave de bateau de pêche à l'intérieur de laquelle on trouve des poissons crapauds (antennaire), raies pastenagues, rascasses volantes, sèches, hippocampes, squilles ou crevettes-mantes, poissons-scorpion … Le site de plongée commence assez peu profond sur une pente de sable blanc qui descend progressivement jusqu'à 26 mètres de profondeur. C'est un site de plongées muck (dans la boue) ce qui veut dire que le sol est majoritairement naturel et organique, avec peu de coraux, mais beaucoup de petites espèces rares. C'est un site idéal pour la photographie sous-marine, surtout pour les fans de macro.

Après le déjeuner sur la plage de Padangbai, nous repartons vers Sanur. En chemin, nous nous arrêterons pour visiter le temple Goa Lawah.

Goa Lawah est l'un des temples les plus importants de Bali. Il est composé d'un bâtiment complexe autour de l'entrée d'une cave habitée par des hordes de chauve-souris, et est d'ailleurs nommé la cave aux chauve-souris. Ce temple a été construit au XIème siècle par Mpu Kuturan, un des premiers prêtres qui a fondé les débuts de l'Hindouisme sur l'île des Dieux.

Nuit à **Sanur**

Jour 11 - 3 plongées autour de Nusa Penida

On vient vous chercher vers 8:00 du matin. On plonge autours de Nusa Penida et Nusa Lembongan depuis un speed boat au départ de Sanur. Il faut compter +- 45 minutes de traversée pour atteindre le premier site qu'est Manta Point. Les eaux autour de Nusa Penida sont d'une clarté exceptionnelle, considérées comme ayant la meilleure visibilité autour de Bali. L'eau claire y est due à de forts courants qui nettoient la zone en permanence. On ne recense pas moins de 247 espèces de coraux et 562 espèces de poissons dans les eaux riches autour des îles. Nusa Penida est aussi grandiose pour ses coraux durs et mous que pour ses superbes gorgones le long des murs. Les attractions phares demeurent les mola-mola (en saison de juin à octobre) et les raies mantas que l'on peut rencontrer presque toute l'année. Après le déjeuner sur le bateau, la troisième plongée sera une plongée en dérive au Nord de Nusa Penida.

SITES DE PLONGÉE:

- **MANTA POINT**: Ce site est une station de nettoyage pour les Raies Manta avec un grand rocher situé à 5 mètres de profondeur. Les Raies Manta tournent autour dans l'attente d'être nettoyées. Nous voyons souvent 4 ou 5 d'entre elles au même moment. C'est juste un moment magique où ces créatures gigantesques et élégantes sortent du « bleu ».
- **CRYSTAL BAY**: Comme son nom l'indique, la visibilité à Crystal Bay est spectaculaire, souvent plus de 30 mètres. Crystal Bay est le site pour rencontrer le Mola Mola (poisson-lune), que l'on peut voir de juin à octobre.
- **MANGROVE** ou PED ou SD: superbes plongées dérivantes au nord de l'île.

Nuit à **Sanur**

Jour 12 - 3 plongées autour de Nusa Penida

Les plongées autour de Nusa Penida sont tellement belles que l'on vous propose d'y retourner pour explorer d'autres sites et passer une autre journée mémorable. Alors c'est parti, ajoutons une journée de plus pour explorer ce lieu magique et unique en son genre !

Nuit à **Sanur**

Jour 13 – Visite touristique d'Ubud et ses environs

Pour votre dernière journée, rien de mieux qu'un guide local pour vous faire découvrir Ubud, son centre culturel et spirituel, sa périphérie avec ses temples sacrés et ses somptueuses cascades et rizières. Votre guide, à votre disposition pour la journée, se fera un plaisir de vous faire découvrir la beauté de son île et de sa culture, et vous conseillera en fonction de vos goûts et de vos envies sur le moment.



Vous pourrez par exemple explorer Ubud et sa forêt des singes, partir à la découverte des temples sacrés Pura Tirta Empul et Pura Gunung Kawi un peu plus au nord, en passant par les somptueuses rizières de Tegallalang. Possibilité également de découvrir les artisans et galeries d'arts dans la région.

Et pourquoi pas terminer la journée avec l'une des trois plus belles cascades situées dans la région d'Ubud : La cascade Tibumana, nichée dans la jungle, Tukad Cepung, dissimulée derrière une grotte ou la cascade Tegenungan.

Nuit à **Sanur ou à Ubud**

Jour 14 : Journée libre à Sanur ou à Ubud

Cette dernière journée avant votre départ est une journée libre afin de vous laisser faire ce qu'il vous plaira. Si vous avez choisi de passer la nuit précédente à Ubud, c'est à Ubud que vous passerez cette journée et la nuit suivante. Si vous avez préféré revenir à Sanur, c'est à Sanur que vous passerez cette journée et votre dernière nuit à Bali. Vous pourrez profitez de cette journée pour vous balader dans les rues commercantes de Sanur ou d'Ubud, acheter des souvenirs, vous faire chouchouter dans un spa, ou simplement profiter de la plage de Sanur / la jungle d'Ubud. Si vous souhaitez faire un cours de cuisine ou un atelier spécifique, nous vous aiderons à l'organiser - parlez nous en avance car il faut réserver. Ou si vous vous sentez aventureux et partant pour faire du rafting ou l'ascencion du Mont Batur au lever du soleil, dites le nous et nous l'inclurons dans votre programme.

Nuit à **Sanur** ou à **Ubud**

Jour 15: Bon retour!

Notre chauffeur vous retrouve à votre hôtel à l'heure convenue et vous dépose à l'aéroport de Denpasar. Nous vous souhaitons un agréable voyage de retour et espérons que vous garderez de merveilleux souvenirs de votre Safari Plongées & Découvertes à Bali avec notre équipe.